



藝術偵探
尋寶高手
Detective of Art-Treasure Hunt Kaohsiung

桌遊攻略 課程介紹

尋寶道具



1) 卡牌 X4式

角色卡、任務卡、事件卡、禮物卡

2) 課堂任務 X1本

3) 遊戲攻略 X1本

4) 木頭骰子 X1個

5) 尋寶地圖 X1張

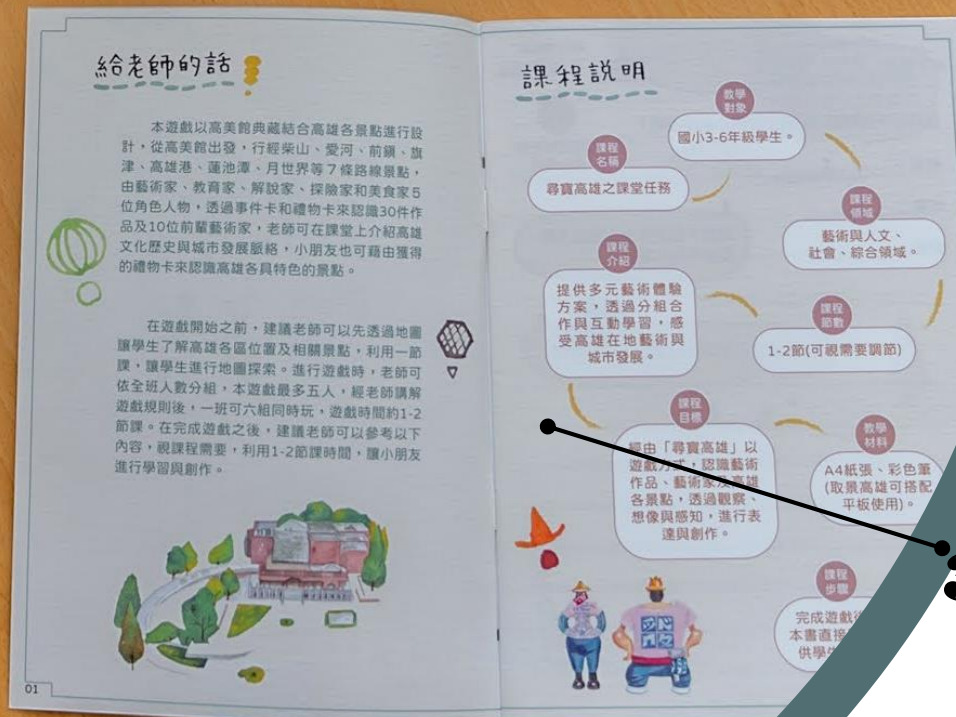
尋寶道具



2. 遊戲攻略



1. 尋寶地圖



3. 課堂任務

遊戲攻略

遊戲說明

Step1/ 瀏覽一下尋寶地圖 →看看地圖上有些甚麼 →說說自己住在哪一區

Step2/ 決定遊戲順序(順時針or逆時針)與贏家條件

Step3/ 玩家最多5人，各自選擇一偵探角色

Step4/ 遊戲起點「高雄市立美術館」，終點為「月世界」

Step5/ 依序擲骰子決定每一次行進步數，並依格子上指示執行任務

Step6/ 遊戲後老師可參考「課堂任務」進行教學創作

贏家條件

A/ 最先抵達終點者獲勝

B/ 獲得最多禮物卡者獲勝



內容說明

角色卡/五大偵探
1式(5款)



冒險家 | 活潑大方 喜歡旅遊

解說家 | 博學多聞 擅於講解



藝術家 | 喜好思考 擅長創作



美食家 | 細心敏銳 喜愛美食



教育家 | 超有耐心 擅長啟發



木頭骰子
1個



禮物卡
1式(20張)

認識20種高雄在地特色



任務卡
1式(20張)

認識20件典藏作品



事件卡
1式(20張)

認識20件典藏作品
及10位前輩藝術家



內容介紹

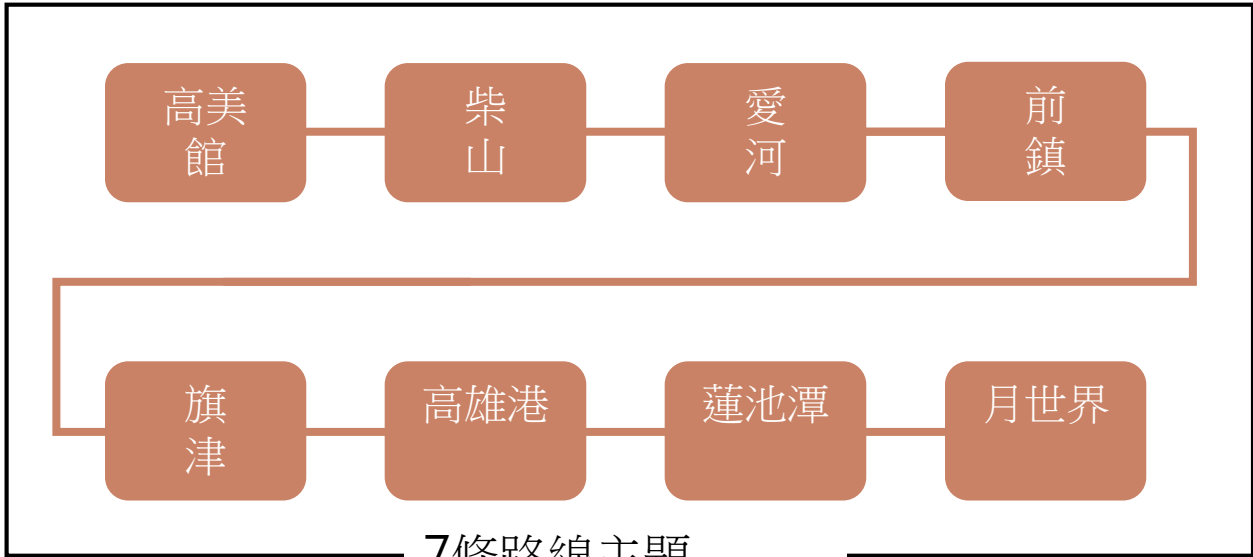
高美館
典藏品



高雄
景點

30件作品/10位藝術家

「藝術偵探」景點



7條路線主題



尋寶高雄
Art Treasure Hunt Kaohsiung

高雄藝名「打刺」，從日治時期就是重工業林立的港口與軍事要地，本週從高雄立美術館出發，行經柴山、愛河、前鎮、旗津、高雄港、蓮池潭、月世界等景點，巡迴藝術作品，帶您了解藝術與如何觀察城市發展變化。這一天藝術家、教育者、解說家、探險家和美食家一行人來到了高美館，他們會發生人什麼有趣的事呢？去，一起去吧！

最佳賞古蹟

Detective of Art-Treasure Hunt Kaohsiung

藝術偵探

<p>高雄國小 在建校百年的古蹟聖堂上舉</p>	<p>吊橋市場 早期興起的「吊橋」 為美軍海軍大藥</p>	<p>赤崁孔廟 赤崁傳統點心 共附近吃</p>	<p>英國領事館前庭 英國國在台南興建第一座領事館 享用下午茶</p>
<p>春秋御園 為紀念武聖關公而建的中國宮殿式樓閣</p>	<p>龍虎塔 「入禮佛出世」可達凶化吉帶來好運</p>	<p>鼓山渡輪船 搭船前往附近吃大額公家</p>	<p>鼓山身寺 參加身寺活動</p>
<p>鳳山縣署城北門 在國定古蹟北門前拍照留念</p>	<p>生態解說中心 了解月世界泥潭生態地地形</p>	<p>玉池環湖步道 欣賞月世界淒涼荒涼之美</p>	<p>月池 欣賞月池風光眺望月世界景緻</p>
<p>高雄物產館 逛逛農生市產菜去買特產</p>	<p>遊艇休息碼頭 行經蓮池潭遊艇休息碼頭看夕陽</p>	<p>土雞城 獲在地美食土雞大餐</p>	<p>弦月觀景台 與月亮造型公共藝術拍照</p>
<p>遊艇休息碼頭 行經蓮池潭遊艇休息碼頭看夕陽</p>	<p>西子灣 去海邊看夕陽</p>	<p>天梯步道 走天梯步道時不慣扭傷腳休息一次</p>	<p>高雄燈塔 在市定古蹟燈塔陽台眺望無敵海景</p>

終點 Finish



<p>前鎮車站 搭乘前鎮車站 前鎮車站</p>	<p>前鎮運河 前鎮運河 漫步人行景觀橋</p>	<p>前鎮海邊 外國之味 前鎮海邊</p>	<p>分塊公園 前鎮海邊 分塊公園</p>
<p>前鎮海邊 外國之味 前鎮海邊</p>	<p>前鎮海邊 外國之味 前鎮海邊</p>	<p>前鎮海邊 外國之味 前鎮海邊</p>	<p>前鎮海邊 外國之味 前鎮海邊</p>
<p>前鎮海邊 外國之味 前鎮海邊</p>	<p>前鎮海邊 外國之味 前鎮海邊</p>	<p>前鎮海邊 外國之味 前鎮海邊</p>	<p>前鎮海邊 外國之味 前鎮海邊</p>
<p>前鎮海邊 外國之味 前鎮海邊</p>	<p>前鎮海邊 外國之味 前鎮海邊</p>	<p>前鎮海邊 外國之味 前鎮海邊</p>	<p>前鎮海邊 外國之味 前鎮海邊</p>

開始 Start



事件卡

任務卡

前鎮車站
前鎮運河
前鎮海邊
分塊公園

六合車站
體驗水上活動

柴山
走柴山步道
遇見鱗寮

福祿社
住宿一晚
往進一步

愛河
在百年歷史的教會
欣賞彩繪玻璃

愛河
坐愛之船遊河

高雄地方法院
買到藝術禮品
打官司
退後3步




立德棒球場
到日治時代興建的棒球場
看球賽

河濱國小
參加第一社區大學活動

高雄市立歷史博物館
到日治晚期帝冠式建築
看展覽

高雄市二八和平公園
到公園運動

前鎮車站
搭乘前鎮車站
前鎮車站





蘇信義(1948-)

年少時因迷戀電影而走入藝術，是一位具有詩人般浪漫氣息的藝術家，他認為本土文化是創作源頭，以現成物記錄高雄的特質。

◎抽任務卡



羅清雲(1934-1995)

生於台南，十分著迷鄉土色彩，擅長水彩、油畫，退休後造訪印度、泥泊爾寫生，並追求夢寐以求的神秘色彩，晚年患鼻咽癌仍持續創作。

◎抽任務卡



方永川〈舊城門二〉 2008 油畫

從日本學成歸國後，方永川畫了許多件有關左營舊城的作品，本作品以斷斷續續重複堆疊的油彩呈現城牆的歲月痕跡。


◎抽任務卡



陳文範〈英國領事館寫生〉 1979 水彩

以水彩記錄所行走過的地方之歷史足跡，作品由下往上的特殊仰角構圖，讓位處山坡頂上的領事館更顯得居高臨下。

◎到英國領事館寫生



以藝術家及作品介紹為主



張金發〈憩〉 1992 油畫

張金發將天空與海面都染成了一片金黃，漁船停靠在港邊顯得格外寧靜，想想看什麼時間船會在魚港內休息？

◎到西子灣看夕陽



鄭獲義〈高雄港〉 1998 油畫

畫面以藍色為主，形成「海天一色」的景像，左方是旗后山，右方是壽山，畫面中有各式各樣往來的船隻，這些船你都認識嗎？

◎獲禮物卡



張國華〈月夜春秋閣〉 1976 油畫

作者以特寫鏡頭及寫意手法，呈現柔美、浪漫且詩意的春秋閣夜晚；你會夜訪春秋閣嗎？說說夜晚的春秋閣是否也如畫一般？


◎抽禮物卡



林天瑞〈月世界(一)〉 1975 水彩

作者以密集、銳利的線條呈現被雨水沖刷後光禿的山脊，製造出泥岩地質的粗糙肌理，你發現畫裡有暗藏英文文字嗎？

◎獲禮物卡



以作品欣賞或感知表達為主



免費搭船至中洲
前鎮輪渡站



享有一套特製下午茶
書店喫茶一二三亭



獲免費下午茶乙份
英國領事館




免費搭乘人力三輪車
旗津三輪車



獲小菜乙份免費招待
胡椒手工魚麵店

禮物卡
9x9cm



獲得天后宮護身符乙枚
旗津天后宮



獲得免費門票2張
高雄歷史博物館



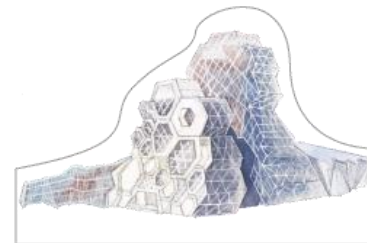
獲貴賓券2張
立德棒球場




獲免費咖啡乙杯
旗津thak冊



免費招待土雞風味餐
月世界



免費欣賞VR體感電影
駁二藝術特區



獲參觀門票2張
高雄展覽館



獲得商場購物金1000元
MLD台銘



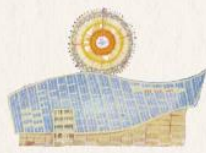

免費搭乘愛之船
愛河



免費參加演唱會乙場
高雄流行音樂中心



禮物卡



獲得摩天輪全票2張
夢時代摩天輪



獲得特展門票2張
高雄市立美術館



遠眺無敵美景
天空雲台



招牌水果冰乙份
高雄婆婆冰



免費招待蓮潭會館乙晚
蓮池潭

地點卡

課堂任務



教學
對象

國小**3-6**年級
學生

課程
領域

藝術與人文、
社會、綜合領域

課程
節數

1-2節
(可視需要調節)

課程
目標

運用「尋寶高雄」
→認識藝術作品、藝術家及高雄各景點
→觀察、想像與感知
→表達與創作

課程
介紹

提供多元藝術體驗方案
→分組合作與互動學習
→感受高雄在地藝術與城市發展

建議
步驟

完成「尋寶高雄」遊戲
→印出「課堂任務」小書
→提供學生進一步學習

教學
材料

A4紙張、彩色筆
(「取景高雄」可配合
平板、攝影使用)



課堂任務



※可線上下載課堂任務電子版※

寫憶高雄 學習單



請回答下方問題，並寫下你內心的感受吧！

學習目標
經由提問討論
內心感受

姓名：_____

年級：_____

座號：_____

1

請寫下你最想去的高雄景點，
並說明為什麼？



3

請寫下遊戲中最令你印象深刻的事！



2

請寫下遊戲裡，令你
印象最深刻的藝術家
姓名與畫作。並描述
一下畫裡有些什麼？



取景高雄

學習
目標

製作取景框
觀察週遭景物

看看生活週遭是否也有許多美麗的景物，
利用觀景窗留下美麗的記錄吧！



- 1 請依指示裁下，外框線及內部白色部份。
- 2 從中央虛線對折，並用雙面膠黏貼，完成後如以下圖示。



- 3 請透過觀景窗，在校園週遭取景，並拍下（或畫下）觀景窗內的景像，動動手，你也可以試試看！



學習目標
透過作品進行
想像與創作



● 動動手，利用色彩、圖片或拼貼，創作一件與高雄有關的作品吧!



蘇信義 〈工業花園10〉
1999 綜合媒材

畫面中工業手套、油污衣物及工業材料等現成物，是作者於前鎮港和高雄碼頭撿拾拼貼而成，表達自身對生活週遭的關注與無限傷感。



給老師的話

遊戲前

1. 可以先認識「高雄市區(尋寶)地圖」
2. 上高美館網站了解畫作與藝術家介紹
3. 讓學生進行地圖探索可認識高雄各地位置及景點相對區位等



(約1-2節課)

遊戲中

1. 可依全班人數進行分組(本遊戲最多5人，一班可6組同步進行)
2. 約定遊戲進行時間
3. 經老師講解規則與贏家條件後開始遊戲



(約1-2節課)

遊戲後

1. 參考「課堂任務」內容再利用1-2節課時間
2. 進行高美館參訪(約4節課)
3. 延伸學習與創作



(至少6節課)

「尋寶高雄」校園扎根藝文推廣專案

教育桌
遊

課堂任務/
延伸創作

高美館參
訪

藝術偵探
景點

可依時程
進行安排

補充素材

- 高美館典藏/典藏與研究/典藏查詢
<https://www.kmfa.gov.tw/public/collection>
- 高美館官網/線上藝廊/線上學習資源/尋寶高雄x課堂任務
<https://www.kmfa.gov.tw/onlinegallery/elearning/ArtTreasureHunt.htm>
- 高美館大南方多元史觀「南方作為相遇之所」展覽
<https://www.kmfa.gov.tw/ExhibitionDetailC001100.aspx?Cond=31f8273f-d485-47e5-ae22-bcd0d0837e45>
- 「藝術偵探~大地方小旅行」8條路線影音資料庫
<https://www.youtube.com/playlist?list=PLIY6uKj53YVU9yveAacl4aQuyRDmSTiyo>



走，一起尋寶去吧!

藝術偵探
尋寶高雄
Detective of Art-Treasure Hunt Kaohsiung